



## Sterrenschiff Catan – 1e Missie: De ruimte-ameube

### Nieuw spelmateriaal

- Voor elke speler: 1 analyse-centrum
- 12 avontuurkaarten „Die Raumamöbe“

### Spelvoorbereiding

Het spel wordt normaal voorbereid

De 12 avontuurkaarten „Der Galaktische Rat“ worden niet gebruikt en gaan terug in de doos. In plaats hiervan wordt met de 12 avontuurkaarten „Die Raumamöbe“ gespeeld.

Bij de reservekaarten worden de volgende kaarten verwijderd::

Stapel „I“:	Piraat met sterkte „2“, Diplomatenbasis, Grünenbasis
Stapel „II“:	Wissendenbasis
Stapel „III“:	Händlerbasis
Stapel „IV“:	Median

Omdat er met het analysecentrum 7 centra zijn, moet elke speler beslissen, van welk centrum hij af wil zien.

Dat centrum gaat terug in de doos. Het nieuwe analyse-centrum mag niet worden verwijderd.

Zoals in het basisspel mag elke speler aan het begin van het spel een centrum naar keuze openleggen.

### Waar draait het om?

Een grote ruimte-ameube bedreigt planeten van het vreemdelingenvolk. De spelers proberen het geheim van de ruimte-ameube te doorgronden. De ameube bevindt zich in de gebieden van de verloren planeten en de doelplaneten (Hades, Pallas, etc).

Zodra een speler op een planeet aankomt, die als doel op een avontuurkaart is aangegeven, en hij het op de kaart aangegeven aantal kennispunten bezit, heeft hij een geheim van de ameube opgelost. Hij legt de kaart met het doel voor zich op tafel en reduceert het op de kaart aangegeven aantal kennispunten in zijn laboratorium. Een speler mag niet meer dan 5 avontuurkaarten voor zich op tafel leggen.

### Het analyse-centrum

De speler die een analyse-centrum heeft gebouwd, krijgt elke keer, wanneer hij een verloren planeet bereikt, een kennispunt.

Omdat de analyse van een verloren planeet als actie telt, kan elke speler ook besluiten, de actie niet uit te voeren.

Hij krijgt dan natuurlijk ook geen kennispunt.

### Speldoel:

De ameube kan vernietigd worden, zodra de avontuurkaart 'Amöbe bei Pallas gesichtet' opgedraaid werd. Degene die dan 5 avontuurkaarten voor zich heeft liggen, ten minste 5 boordkanonnen bezit en Pallas bereikt, wint de missie.

### Spelregelaanpassingen:

Met uitzondering van de onderstaande punten wordt volgens de normale regels gespeeld:

- Overwinningspunten, handelspunten en onderscheidingen hebben in deze missie geen betekenis
- De kaart „Wissendenbasis“ mag niet als handelscentrum worden gelegd
- Het „Wissenschaftszentrum II“ mag niet gebouwd worden
- De speler die Kopernikus aandoet, mag er slechts een actie uitvoeren: ofwel kennis kopen/verkoopen ofwel de opdracht op een eventueel openliggende avontuurkaart 'Amöbenspuren bei Kopernikus' uitvoeren.

# Handleiding:









Druk alle vier de pagina's apart af.

Let er hierbij **beslist** op, dat u de opties "maak passend" (Acrobat Reader 4) resp. "Grote pagina's verkleinen naar papierformaat" en "Kleine pagina's vergroten naar papierformaat" (Acrobat Reader 5) deactiveert, omdat anders de voor- en achterkanten verschillend van grootte worden afgedrukt.

Snijdt de kaarten *niet* apart uit, maar eerst alleen langs de grote zwartomrande kaders. Wees hierbij zo secuur mogelijk.

Lijm de paargewijs bij elkaar passende pagina's zo nauwkeurig mogelijk ruggelings aan elkaar. Desgewenst kunt u het aan elkaar gelijmde resultaat lamineren (d.w.z. in plasticfolie sealen - b.v. in een copyshop). Dit is hoogst aan te bevelen, omdat inkjetprints hierdoor veel minder kwetsbaar worden.

Pas nu snijdt u de afzonderlijke, dubbelzijdige kaarten uit.

<p>Ameubesporen bij Poseidon.</p>  <p><b>Poseidon</b></p> <p>De ameube heeft in de sector Poseidon sporen achtergelaten. Vlieg naar Pallas en probeer meer over de ameube uit te vinden!</p> 	<p>Ameubesporen bij Hades:</p>  <p><b>Hades</b></p> <p>Een ameube heeft in de sector Hades sporen achtergelaten. Vlieg naar Hades en probeer meer over de ameube uit te vinden!</p> 	<p>Ameubesporen bij Picasso.</p>  <p><b>Picasso</b></p> <p>De ameube heeft in de sector Picasso sporen achtergelaten. Vlieg naar Picasso en probeer meer over de ameube uit te vinden!</p> 
<p>Analyse - Centrum</p>  <p>Elk onderzoek van een verloren planeet levert een kennispunt op. Een onderzoek telt als actie.</p>	<p>Analyse - Centrum</p>  <p>Elk onderzoek van een verloren planeet levert een kennispunt op. Een onderzoek telt als actie.</p>	



### Ameube bedreigt Galaxis!



**Hades**

Een ameube bedreigt de Galaxis! Ze heeft in de sector Hades sporen achtergelaten. Vlieg naar Hades en probeer meer over de ameube uit te vinden!



### Ameubesporen bij Picasso.



**Picasso**

De ameube heeft in de sector Picasso sporen achtergelaten. Vlieg naar Picasso en probeer meer over de ameube uit te vinden!



### Ameubesporen bij Kopernikus.



**Kopernikus II**

De ameube heeft in de sector Kopernikus sporen achtergelaten. Vlieg naar Kopernikus en probeer meer over de ameube uit te vinden!



### Ameubesporen bij Pallas.




**Pallas**

De ameube heeft in de sector Pallas sporen achtergelaten. Vlieg naar Pallas en probeer meer over de ameube uit te vinden!



### Ameubesporen bij Poseidon.



**Poseidon**

De ameube heeft in de sector Poseidon sporen achtergelaten. Vlieg naar Poseidon en probeer meer over de ameube uit te vinden!



### Ameubesporen bij Hades.



**Hades**

Een ameube heeft in de sector Hades sporen achtergelaten. Vlieg naar Hades en probeer meer over de ameube uit te vinden!



### Ameubesporen bij Picasso.



**Picasso**

De ameube heeft in de sector Picasso sporen achtergelaten. Vlieg naar Picasso en probeer meer over de ameube uit te vinden!



### Ameubesporen bij Kopernikus.



**Kopernikus II**

De ameube heeft in de sector Kopernikus sporen achtergelaten. Vlieg naar Kopernikus en probeer meer over de ameube uit te vinden!



### Ameube bij Pallas gezien!



**Pallas**

De ameube bevindt zich in de sector Pallas! Wie 5 avontuurkaarten heeft en met 5 boordkanonnen Pallas bereikt, vernietigt de ameube en wint de missie!

